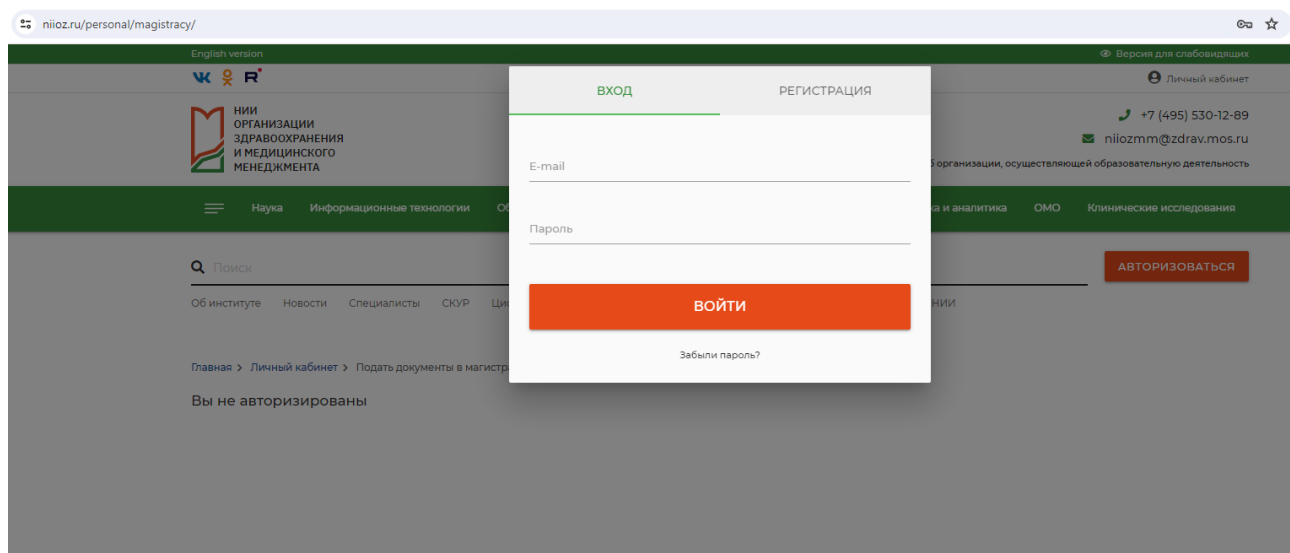
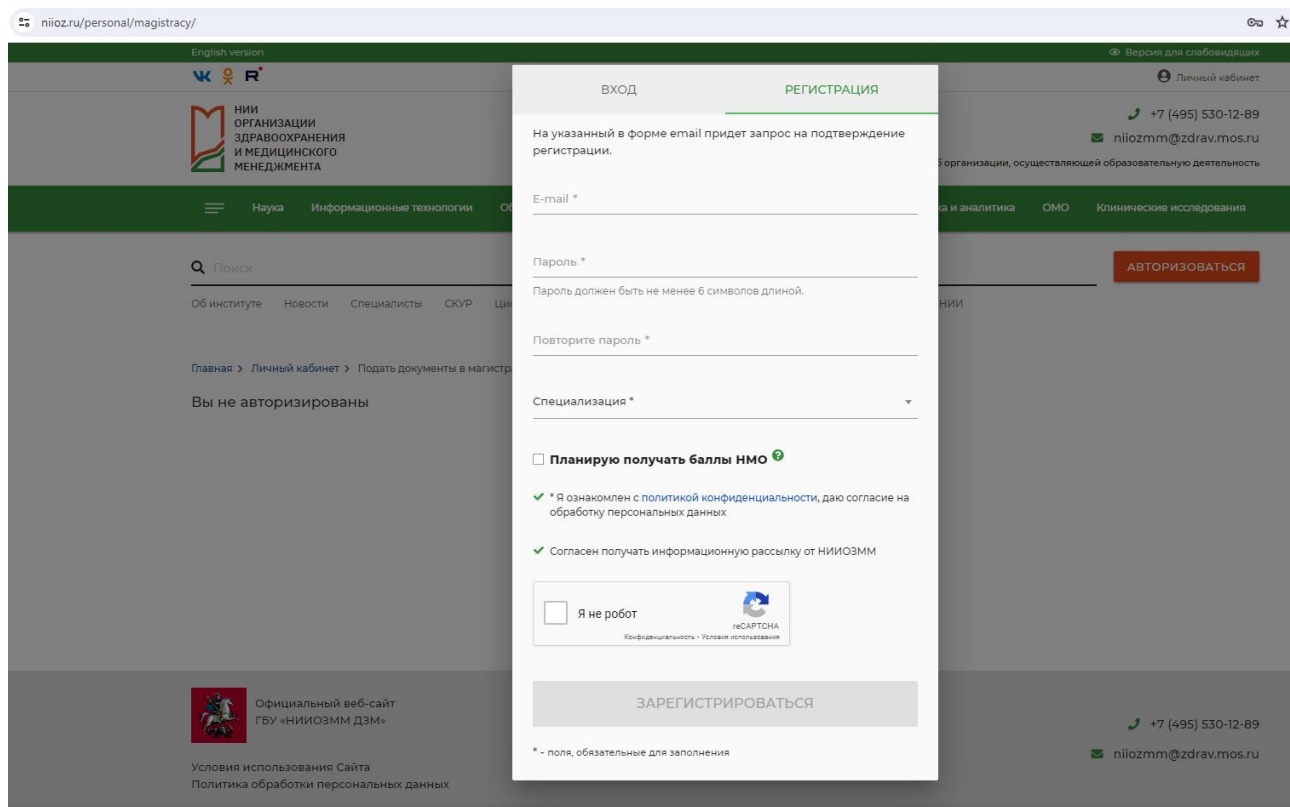


Инструкция подачи документов в магистратуру


1. Подача документов в магистратуру осуществляется на сайте <https://niioz.ru/>
2. При переходе на сайт необходимо пройти авторизацию: ввести почту и пароль



- Если ранее Вы не регистрировались, то нажать на кнопку «Регистрация». Заполнить все необходимые поля. Если нет специализации, то можно выбрать поле «Иное».

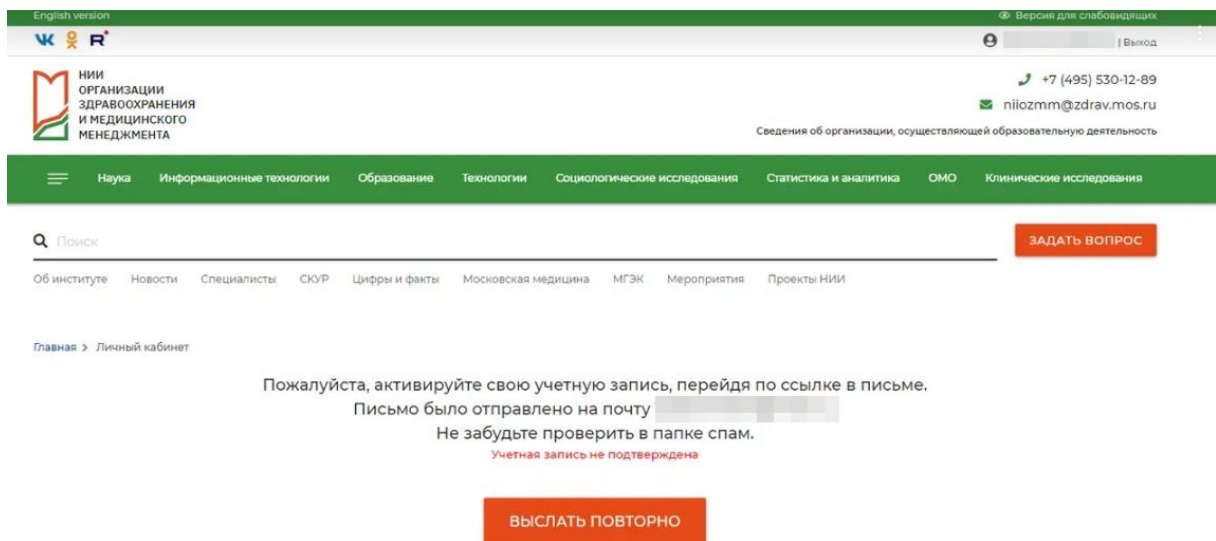


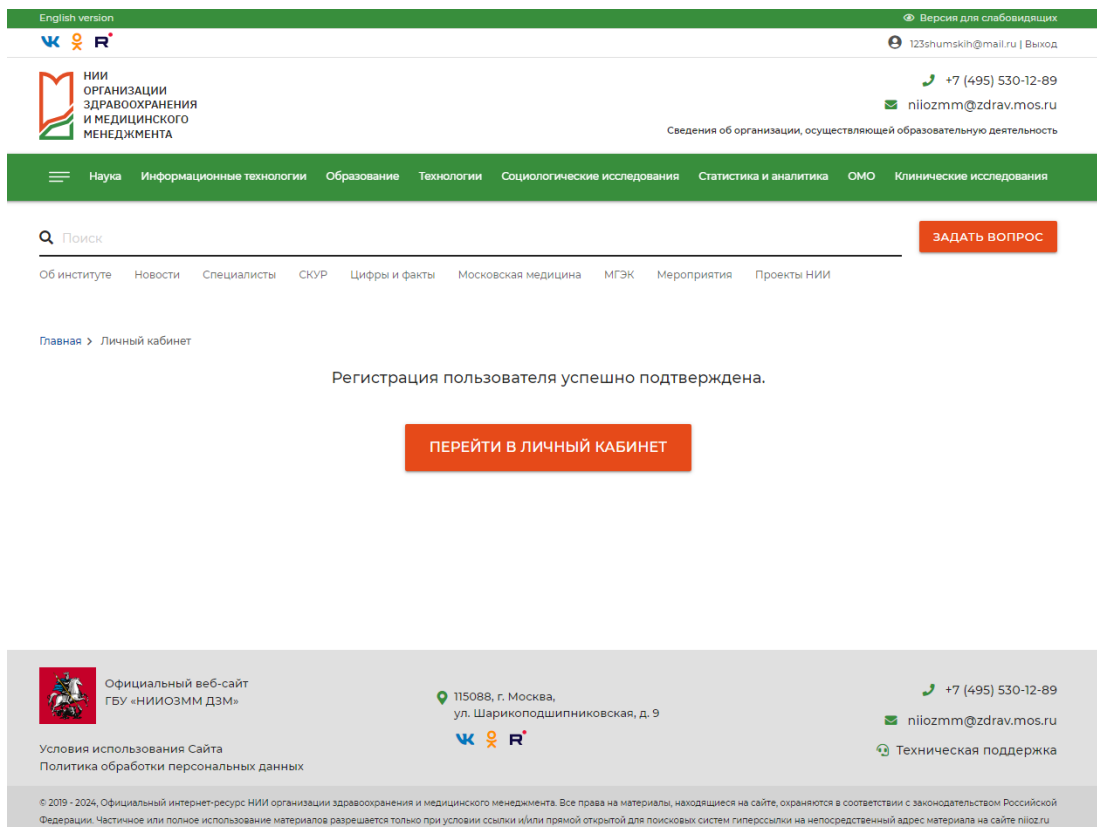
- Если окно авторизации/регистрации не появилось или Вы его закрыли, нажав на область экрана вне окна авторизации/регистрации, то необходимо нажать «Личный кабинет» и повторить [пункт 2](#) настоящей Инструкции.



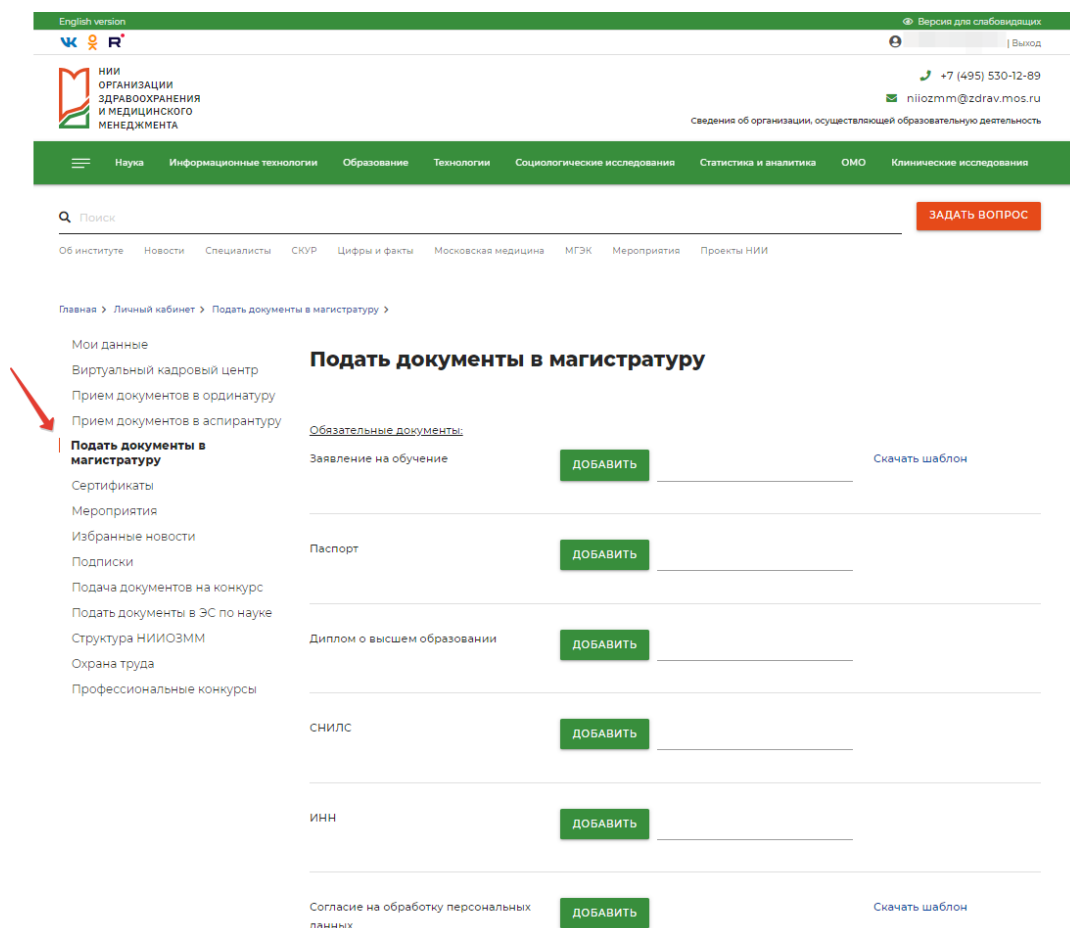
НИОЗММ. Новости

3. После регистрации на указанную электронную почту придёт ссылка для подтверждения вашего E-mail.





4. После подтверждения регистрации и перехода в личный кабинет выбрать вкладку «Подать документы в магистратуру» (или перейти по ссылке - <https://niioz.ru/personal/magistracy/>).



5. Добавить все обязательные документы (скан или фото в формате jpg). При желании можно добавить дополнительные документы.
6. Обязательно нажать «Сохранить».
7. Если документ отправлен, верно, то появится статус «Документ отправлен пользователем». После этого документы могут иметь следующие статусы «Документ отклонен», «Документ принят» или «Документ на согласовании».
8. Если документ имеет статус «Документ отклонен», то есть возможность загрузить его снова.

Подать документы в магистратуру

Обязательные документы:

Заявление на обучение

ЗАГРУЗИТЬ СНОВА

Документ отклонен

[Скачать шаблон](#)

[История отклонений](#)

Паспорт

[Скачать ранее заполненный документ](#)

Документ принят

Диплом о высшем образовании

[Скачать ранее заполненный документ](#)

Документ принят

СНИЛС

[Скачать ранее заполненный документ](#)

Документ принят

ИНН

[Скачать ранее заполненный документ](#)

Документ принят

Согласие на обработку персональных данных

[Скачать ранее заполненный документ](#)

Документ принят